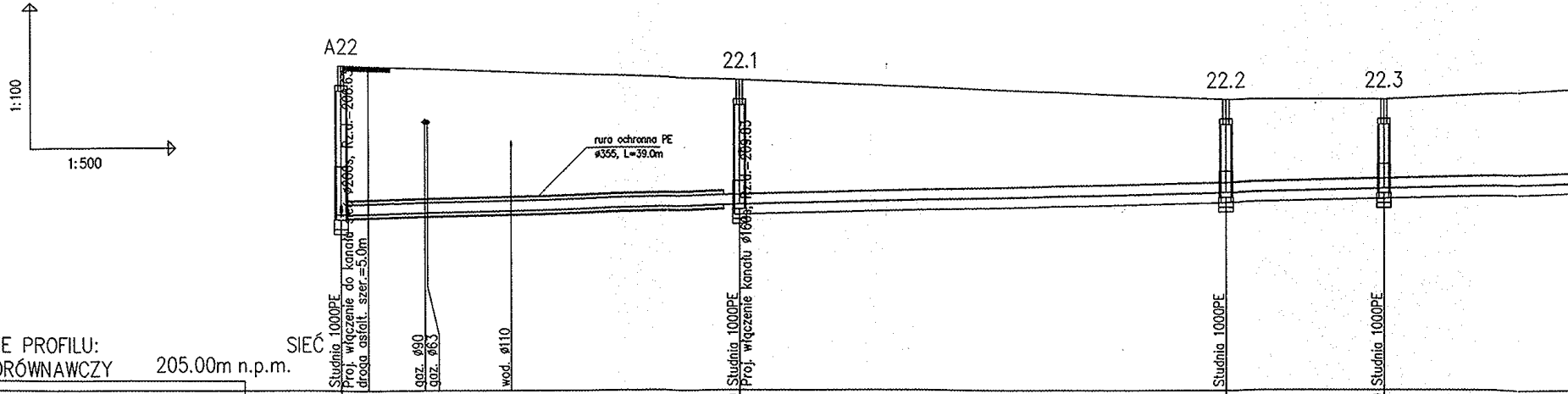
1:100
1:500
A22
22.1
22.2
22.3
ruro ochronna PE
ø355, L=39.0m
Studnia 1000PE
Proj. włączenie do kanału sieć ø200s, Rz.d.=208.63
droga asfalt. szer.=5.0m
gaz. ø90
gaz. ø63
wod. ø110
Studnia 1000PE
Proj. włączenie kanału ø160s, Rz.d.=209.83
Studnia 1000PE
Studnia 1000PE

OZNACZENIE PROFILU: SIEĆ
POZIOM PORÓWNAWCZY 205.00m n.p.m.

RZĘDNA TERENU ISTN.	211.70				211.40	211.00	211.00
RZĘDNA DNA KANAŁU	208.63	208.64	208.67	208.71	208.83	209.08	209.16
RZĘDNA DNA WYKOPU	208.63				208.83	209.08	209.16
ZAGŁĘBIENIE DNA KANAŁU	3.07				2.57	1.92	1.84
PODSYPKA	0.00				0.20	0.20	0.20
ZAGŁĘBIENIE DNA WYKOPU	3.07				2.57	1.92	1.84
SPADKI, DŁUGOŚCI	0.5%						
ŚREDNICA, MATERIAŁ							
OPIS WYKOPU	PRZEWIERT						
ODLEGŁOŚCI	0.00	2.62	8.54	17.40 41.30	41.30	91.30 50.00	107.48 16.18
HEKTOMETRY	A22 0				22.1	22.2	22.3 1

Generator rysunkowy 7.33b (www.epi-graf.com.pl)

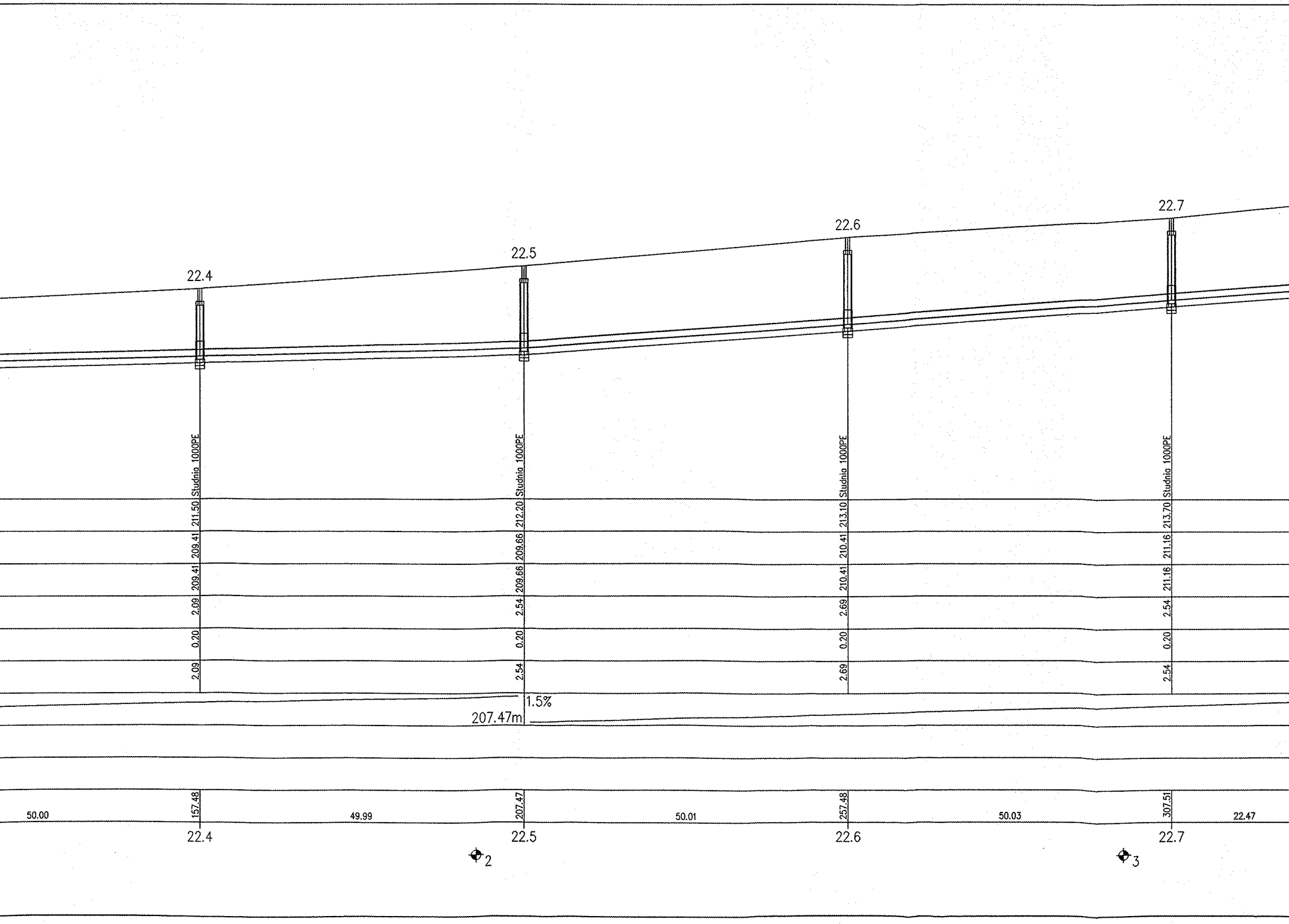
22.4
22.5
22.6
22.7
Studnia 1000PE
211.50
209.41
209.41
2.09
0.20
2.09
Studnia 1000PE
212.20
209.66
209.66
2.54
0.20
2.54
Studnia 1000PE
213.10
210.41
210.41
2.69
0.20
2.69
Studnia 1000PE
213.70
211.16
211.16
2.54
0.20
2.54
1.5%
207.47m
50.00
157.48
49.99
207.47
50.01
257.48
50.03
307.51
22.47
22.4
22.5
22.6
22.7
2
3

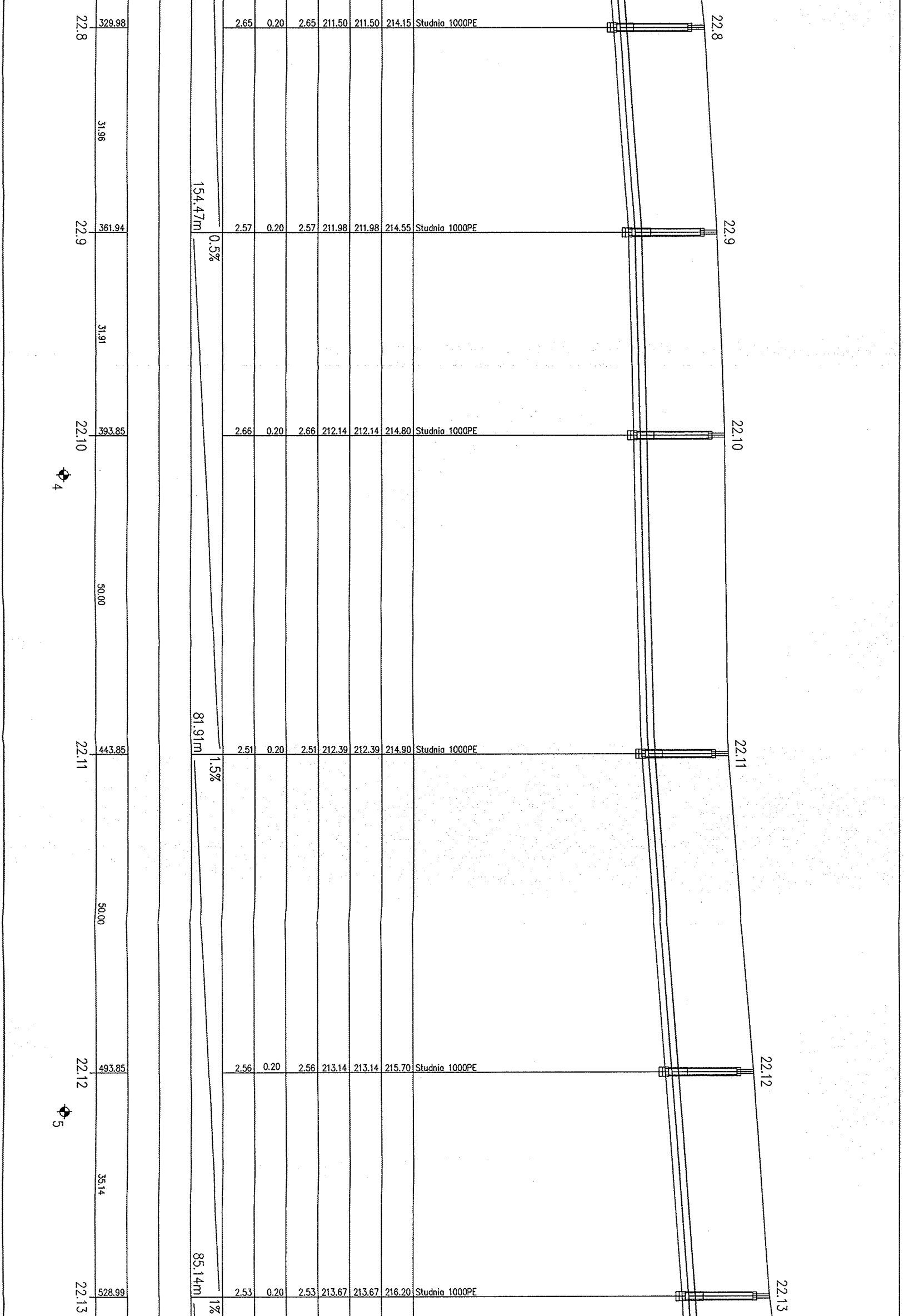
22.8
329.98
2.65 0.20 2.65 211.50 211.50 214.15 Studnia 1000PE
22.8
31.96
154.47m
0.5%
22.9
361.94
2.57 0.20 2.57 211.98 211.98 214.55 Studnia 1000PE
22.9
31.91
22.10
393.85
2.66 0.20 2.66 212.14 212.14 214.80 Studnia 1000PE
22.10
4
50.00
81.91m
1.5%
22.11
443.85
2.51 0.20 2.51 212.39 212.39 214.90 Studnia 1000PE
22.11
50.00
22.12
493.85
2.56 0.20 2.56 213.14 213.14 215.70 Studnia 1000PE
22.12
5
35.14
85.14m
1%
22.13
528.99
2.53 0.20 2.53 213.67 213.67 216.20 Studnia 1000PE
22.13

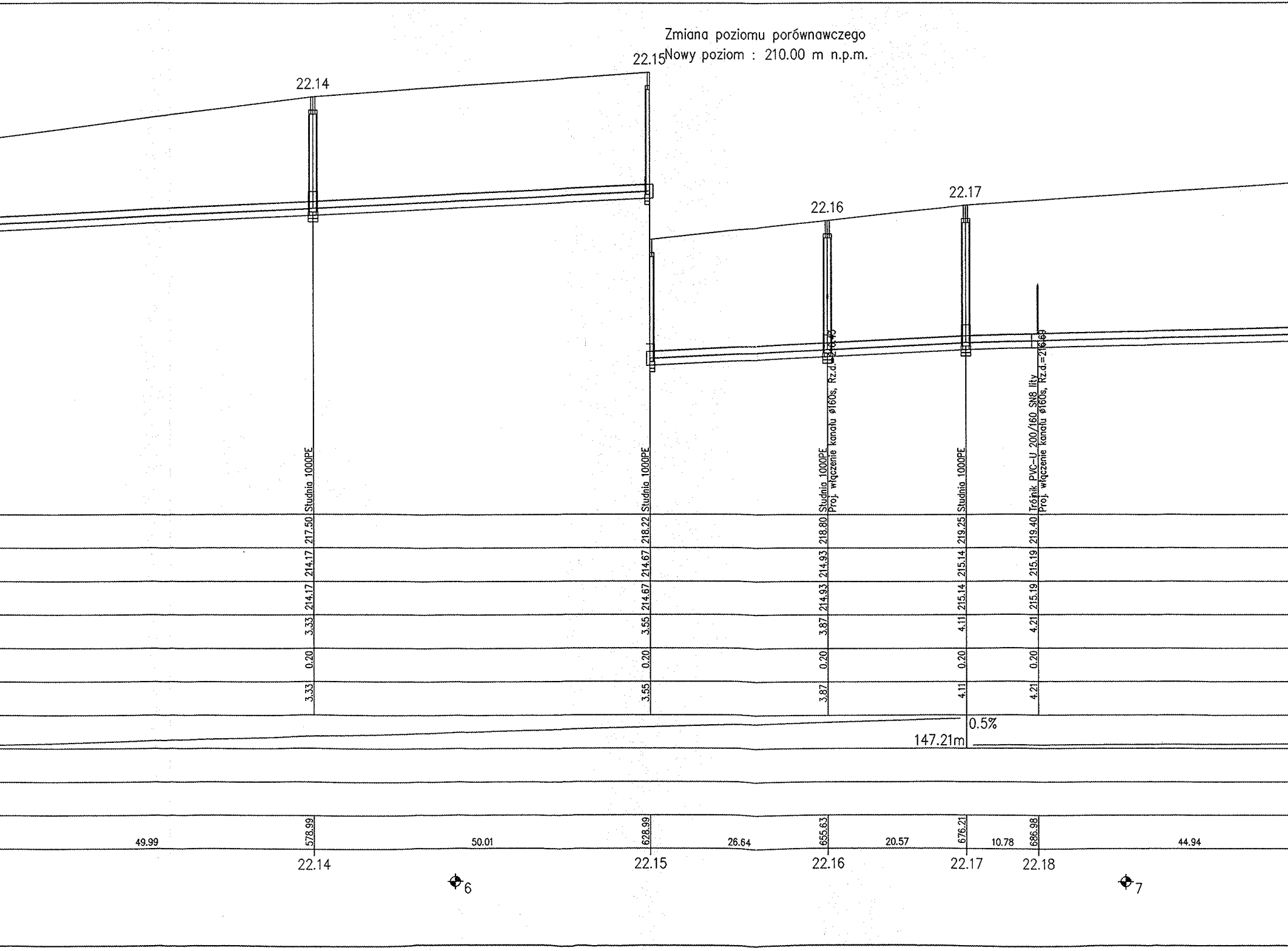
Zmiana poziomu porównawczego
Nowy poziom : 210.00 m n.p.m.
22.14
22.15
22.16
22.17
Studnia 1000PE
Studnia 1000PE
Studnia 1000PE
Proj. włączenie kanału ø160s, Rz.d.=216.45
Studnia 1000PE
Trójnik PVC-U 200/160 SN8 lity
Proj. włączenie kanału ø160s, Rz.d.=216.69
217.50
214.17
214.17
3.33
0.20
3.33
218.22
214.67
214.67
3.55
0.20
3.55
218.80
214.93
214.93
3.87
0.20
3.87
219.25
215.14
215.14
4.11
0.20
4.11
219.40
215.19
215.19
4.21
0.20
4.21
0.5%
147.21m
578.99
628.99
655.63
676.21
686.98
49.99
50.01
26.64
20.57
10.78
44.94
22.14
22.15
22.16
22.17
22.18
6
7

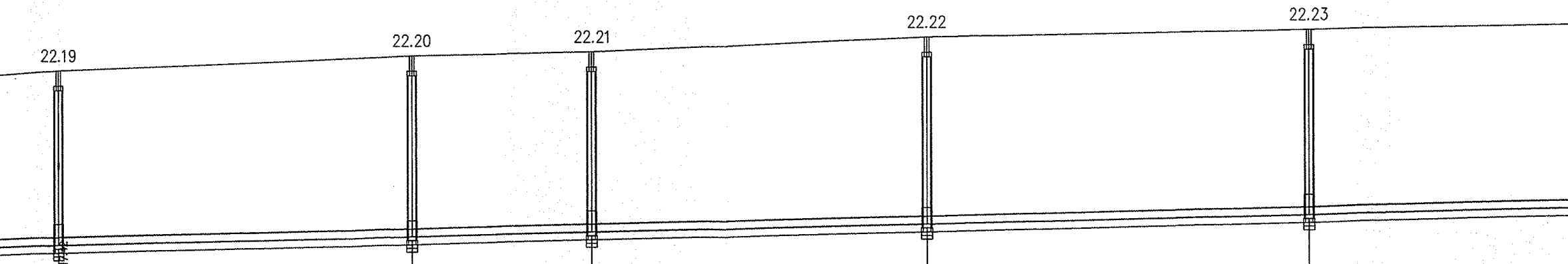
22.19
22.20
22.21
22.22
22.23

Studnia 1000PE Proj. włączenie kanału ø160s, Rz.d.=217.42		Studnia 1000PE		Studnia 1000PE		Studnia 1000PE		Studnia 1000PE		
220.00		220.40		220.50		220.90		221.10		
215.42		215.65		215.77		215.99		216.24		
215.42		215.65		215.77		215.99		216.24		
4.58		4.75		4.73		4.91		4.86		
0.20		0.20		0.20		0.20		0.20		
4.58		4.75		4.73		4.91		4.86		

200 PVC-U SN8 SDR34 lite L=1652.97m

WYKOP OTWARTY

731.92	46.27	778.20	23.56	801.75	43.91	845.66	50.00	895.66	49.17	
22.19		22.20		22.21 ⌖8		22.22		22.23 ⌖9		

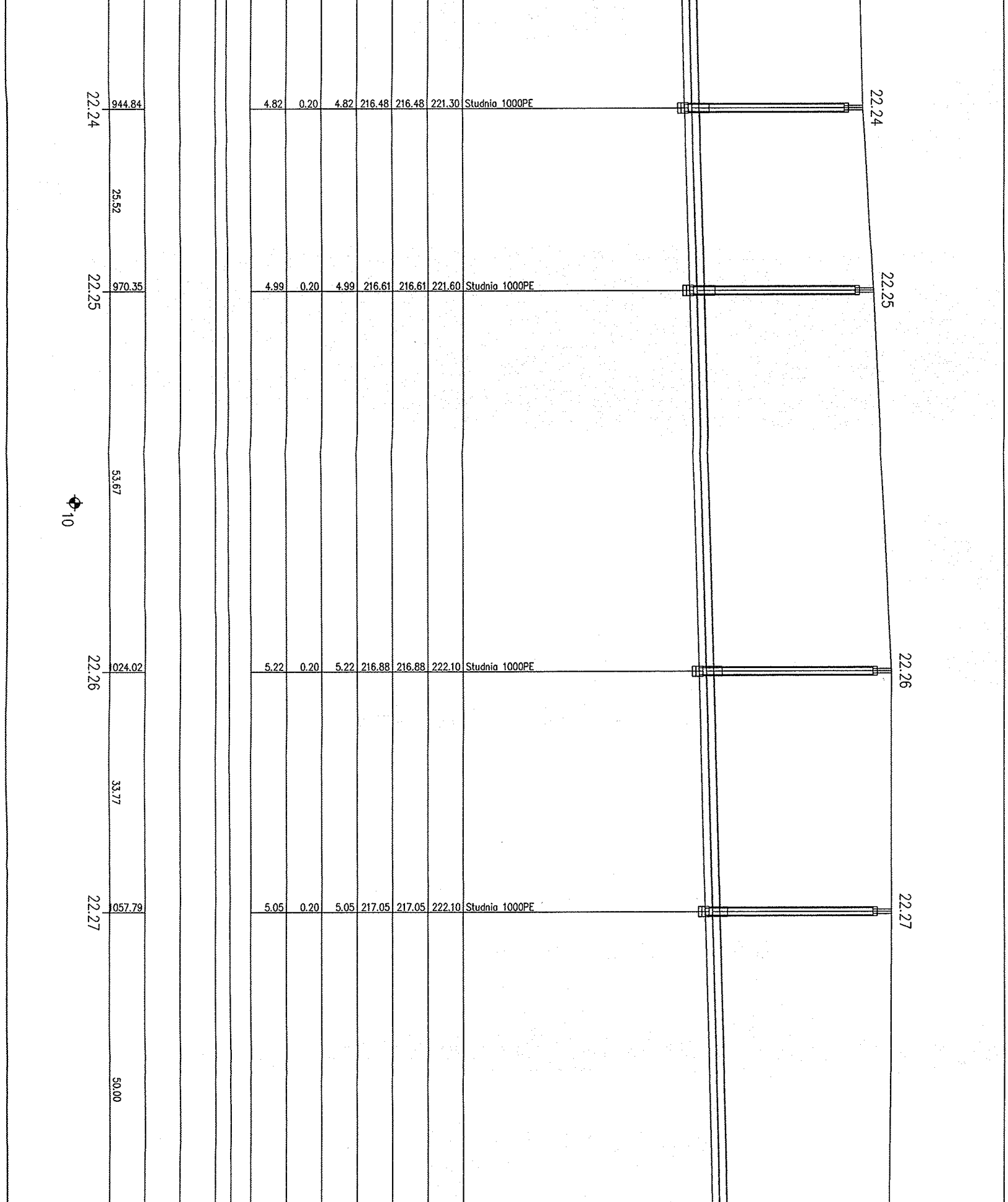
22.24
22.25
10
22.26
22.27
25.52
53.67
33.77
50.00

944.84	4.82	0.20	4.82	216.48	216.48	221.30	Studnia 1000PE
970.35	4.99	0.20	4.99	216.61	216.61	221.60	Studnia 1000PE
1024.02	5.22	0.20	5.22	216.88	216.88	222.10	Studnia 1000PE
1057.79	5.05	0.20	5.05	217.05	217.05	222.10	Studnia 1000PE

11

12

22.28	1107.79	4.74	0.20	4.74	217.30	217.30	222.04	Studnia 1000PE
	35.78							
22.29	1143.57	4.52	0.20	4.52	217.48	217.48	222.00	Studnia 1000PE
	45.08							
22.30	1188.66	4.10	0.20	4.10	217.70	217.70	221.80	Studnia 1000PE Proj. włączenie kanału ø160p, Rz.d.=219.70
	5.76							
22.31	1194.42	4.07	0.20	4.07	217.73	217.73	221.80	Studnia 1000PE
	9.16							
22.32	1203.58	4.01	0.20	4.01	217.78	217.78	221.79	Trójnik PVC-U 200/160 SN8 lity Proj. włączenie kanału ø160p, Rz.d.=219.78
	44.42							
22.33	1248.01	3.75	0.20	3.75	218.00	218.00	221.75	Studnia 1000PE
	50.00							

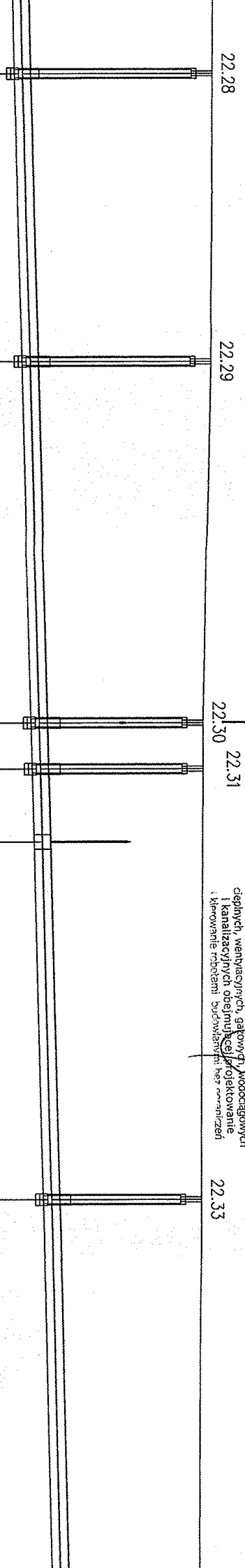
22.28
22.29
22.30
22.31
22.33

odcinek wyjściowy
z opracowania

mgr inż. Grzegorz Jaśki
uprawnienia budowlane numer ewidencyjny
OD/1653/PWOS/11 do wykonywania samodzielnej
funkcji technicznej w budownictwie w specjalności
instalacyjnej w zakresie sieci, instalacji i urządzeń
cieplnych, wentylacyjnych, gazowych, wodociągowych
i kanalizacyjnych obejmującej projektowanie
i kierowanie robotami budowlanymi bez ograniczeń

	22.34	1298.01		3.45	0.20	3.45	218.25	218.25	221.70	Studnia 1000PE
13			52.89							
	22.35	1350.90		2.49	0.20	2.49	218.51	218.51	221.00	Studnia 1000PE Proj. włączenie kanału ø160s, Rz.d.=218.51
			7.23							
	22.36	1358.13		2.55	0.20	2.55	218.55	218.55	221.10	Trójnik PVC-U 200/160 SN8 lity Proj. włączenie kanału ø160s, Rz.d.=218.55
			30.58							
	22.37	1388.70		2.80	0.20	2.80	218.70	218.70	221.50	Studnia 1000PE Proj. włączenie kanału ø160s, Rz.d.=219.40
14			16.28							
	22.38	1404.99		2.95	0.20	2.95	218.78	218.78	221.73	Trójnik PVC-U 200/160 SN8 lity Proj. włączenie kanału ø160s, Rz.d.=218.78
			18.70							
	22.39	1423.69		3.12	0.20	3.12	218.88	218.88	222.00	Studnia 1000PE Proj. włączenie kanału ø160s, Rz.d.=219.88
			56.30							

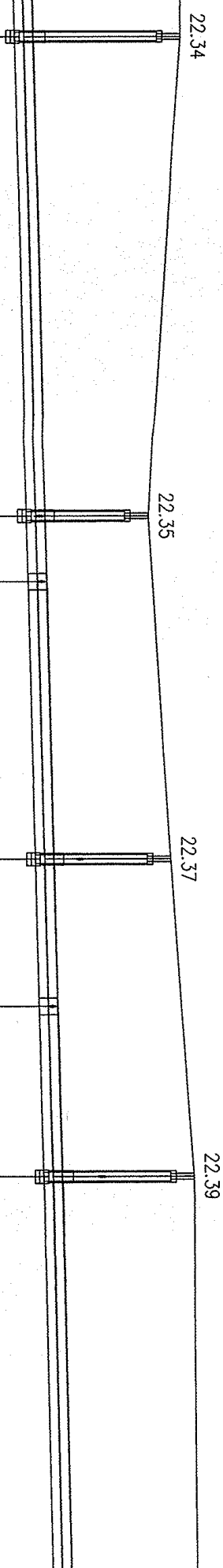

22.34
22.35
22.37
22.39

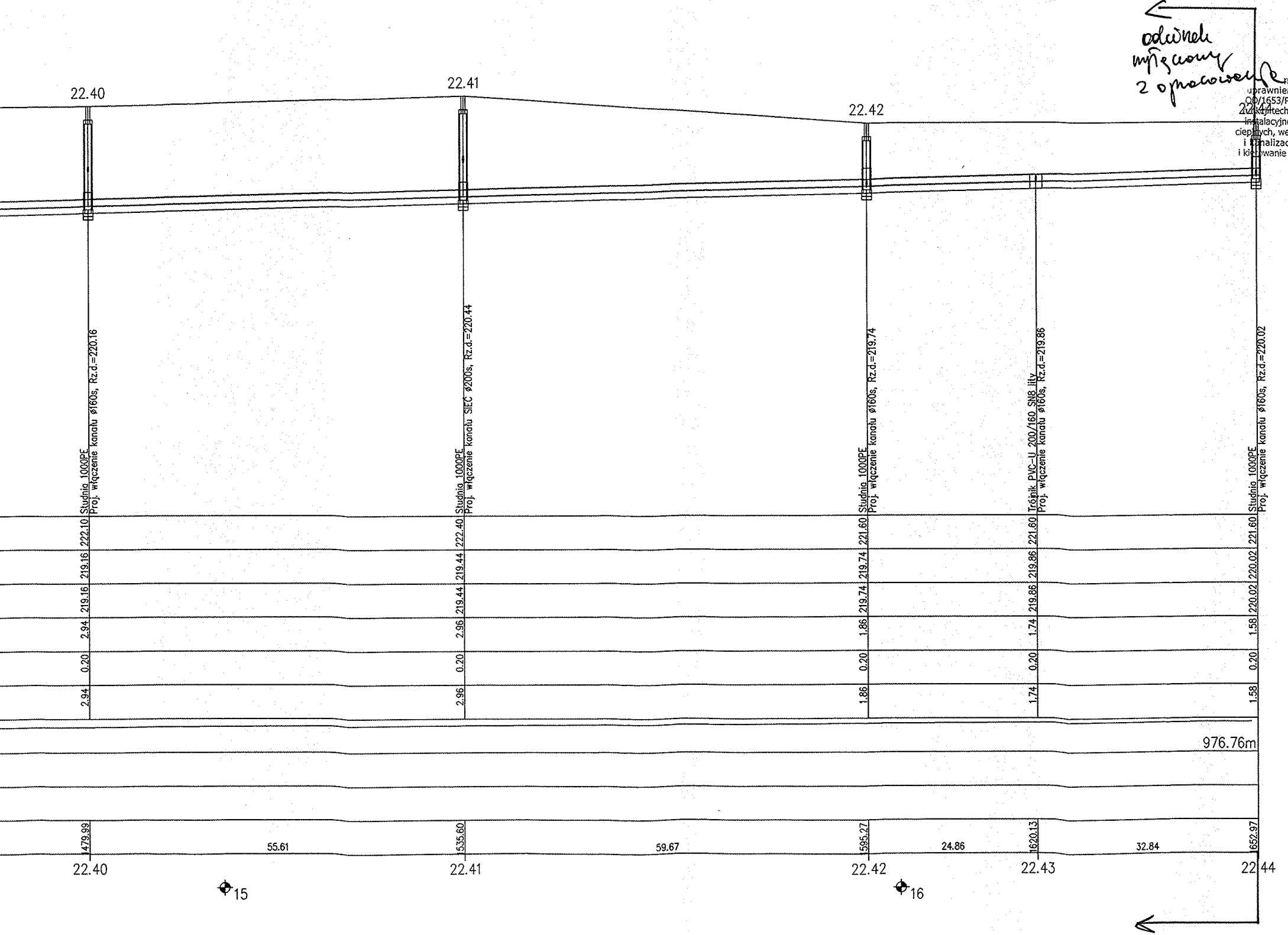
22.40
22.41
22.42
22.44
Studnia 1000PE
Proj. włączenie kanału ø160s, Rz.d.=220.16
Studnia 1000PE
Proj. włączenie kanału SIEĆ ø200s, Rz.d.=220.44
Studnia 1000PE
Proj. włączenie kanału ø160s, Rz.d.=219.74
Trójnik PVC-U 200/160 SN8 lity
Proj. włączenie kanału ø160s, Rz.d.=219.86
Studnia 1000PE
Proj. włączenie kanału ø160s, Rz.d.=220.02
222.10 | 219.16 | 219.16 | 2.94 | 0.20 | 2.94
222.40 | 219.44 | 219.44 | 2.96 | 0.20 | 2.96
221.60 | 219.74 | 219.74 | 1.86 | 0.20 | 1.86
221.60 | 219.86 | 219.86 | 1.74 | 0.20 | 1.74
221.60 | 220.02 | 220.02 | 1.58 | 0.20 | 1.58
976.76m
1479.99
55.61
1535.60
59.67
1595.27
24.86
1620.13
32.84
1652.97
22.40
22.41
22.42
22.43
22.44
15
16

odcinek wyłączony z opracowania

mgr inż. Grzegorz Jaśki
uprawnienia budowlane numer ewidencyjny
OD/1653/PWOS/11 do wykonywania samodzielne
funkcji technicznej w budownictwie w specjalności
instalacyjnej w zakresie sieci, instalacji i urządzeń
cieplnych, wentylacyjnych, gazowych, wodociągowych
i kanalizacyjnych obejmującej projektowanie
i kierowanie robotami budowlanymi bez ograniczeń

STAROSTWO POWIATOWE
w KOŃSKICH
Wydział Budownictwa i Gospodark
Przestrzennej
26-200 Końskie, ul. Stanisława Staszica 2

NAZWA ZADANIA

BUDOWA SIECI KANALIZACJI SANITARNEJ WRAZ Z INFRASTRUKTURĄ TOWARZYSZĄCĄ W OBRĘBACH RUDA BIAŁACZOWSKA I BĘBNÓW W GMINIE GOWARCZÓW

ADRES OBIEKTU; LOKALIZACJA
OBRĘB RUDA BIAŁACZOWSKA
OBRĘB BĘBNÓW
GMINA GOWARCZÓW, POWIAT KONECKI

INWESTOR
Gmina Gowarczów
ul. Plac XX Lecia 1
26-225 Gowarczów,

GENERALNY PROJEKTANT
"P.P.W. "BIOPROJEKT"
Grzegorz Jaśki
ul. Fabryczna 26
97-310 Moszczenica

ADRES DO KORESPONDENCJI:
97-300 Piotrków Tryb.
ul. Armii Krajowej 22b/9
(044) 737-09-10
509-020-832
biuro@bioprojekt.pl

NR KONTRAKTU: -
NR UMOWY: -
DATA UMOWY: -

JEDNOSTKA PROJEKTOWA
P.P.W. "BIOPROJEKT"
Grzegorz Jaśki
ul. Fabryczna 26
97-310 Moszczenica

NR KONTRAKTU: -
DATA: -
NR RYSUNKU: -

IMIĘ I NAZWISKO	NR UPRAWNIEŃ	PODPIS
PROJEKTANT: mgr inż. GRZEGORZ JAŚKI	LOD/1653/PWOS/11 - branża sanitarna, spec. instalacyjna w zakresie sieci, instalacji i urządzeń cieplnych, wentylacyjnych, gazowych, wodociągowych i kanalizacyjnych	
PROJEKTANT: mgr inż. KATARZYNA KLESZCZ	LOD/2923/PWBS/18 - branża sanit.	
SPRAWDZAJĄCY: mgr inż. MACIEJ JAŚKO	LOD/2955/PWBS/18 - branża sanit.	M.

FAZA: PROJEKT BUDOWLANY	OZNACZENIE FAZY: PB
BRANŻA: SANITARNA	OZNACZENIE BRANŻY OGÓLNE: IS
TYTUŁ RYSUNKU: PROFILE PODŁUŻNE	OZNACZENIE RYSUNKU SZCZEGÓŁOWE: PP
SKALA: 1:100/500 DATA: 2018.01 · NR RYSUNKU: 03	REWIZJA: 01

102)